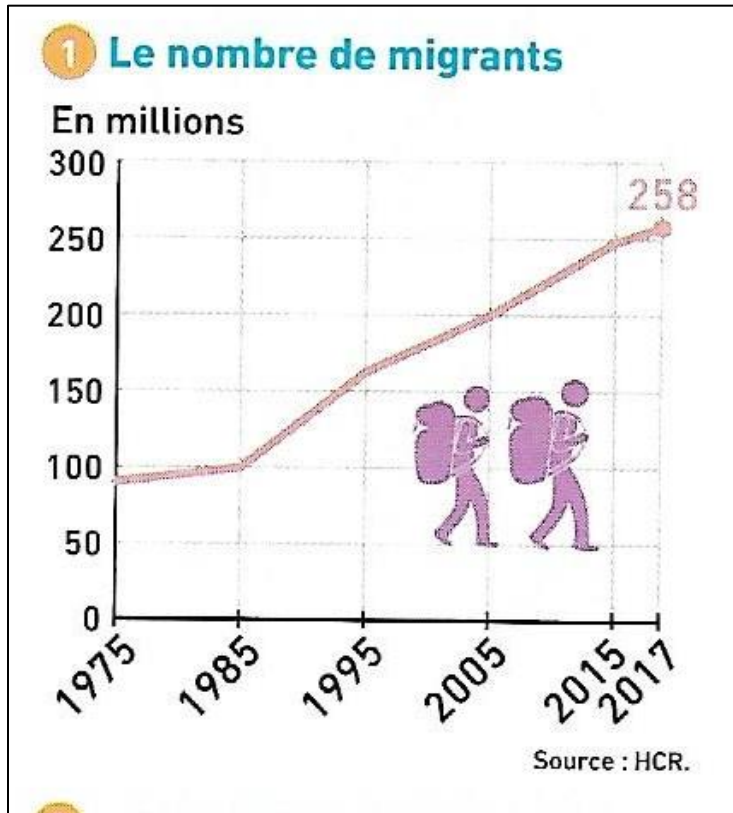


B. les migrations internationales

1) Des flux migratoires en augmentation



Décrivez l'évolution du nombre de migrants.



Les migrations internationales : une mondialisation humaine ?

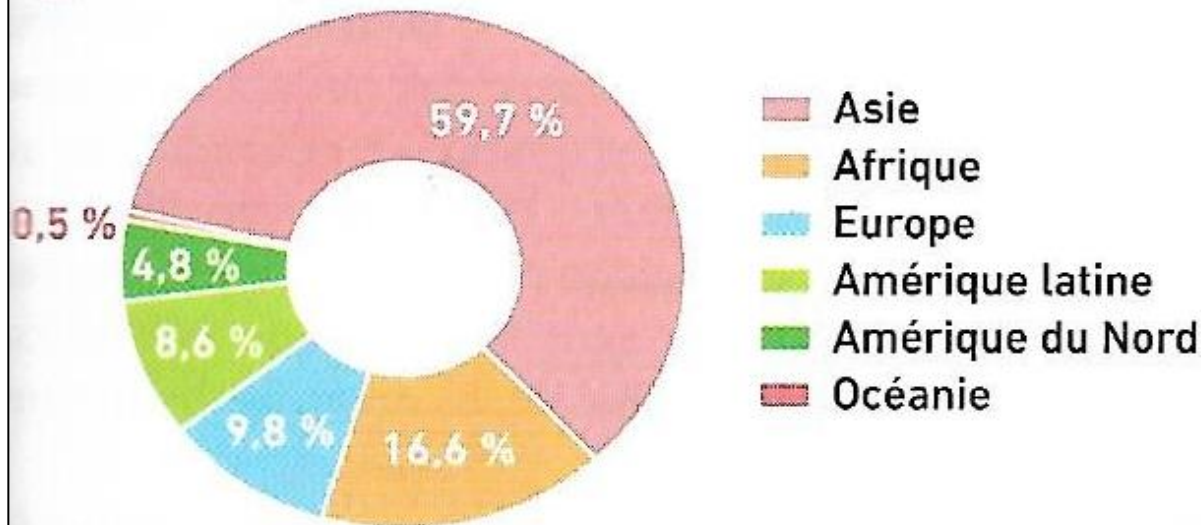
Questions sur la carte et le document diapo suivante

2 258 MILLIONS DE MIGRANTS INTERNATIONAUX (2017)

a Leur profil



b Leur origine



Quelles sont les principales régions d'accueil des migrants internationaux ?
Les principales régions de départ ?

Quelles sont les raisons qui provoquent les principaux flux de migrants ?

En donnant des exemples précis et localisés, montrez l'existence de migrations entre les pays dits du Sud, puis entre les pays dits du Nord.

Essayez de les expliquer.

- Les principales régions d'arrivée des migrants sont les pays les plus riches et les plus développés : Amérique du Nord, Europe de l'Ouest, pays du Golfe (ex : Dubaï attire des migrants d'Afrique et d'Asie du Sud).

Les foyers d'origine des migrants internationaux sont d'abord l'Asie (60% des migrants), puis l'Afrique (16%) et l'Europe de l'Est (10%).

- A l'échelle mondiale, les principaux flux de migrants partent des pays en développement (75% des migrants) :
 - vers les pays développés les + proches, à la recherche d'un meilleur cadre de vie (Amérique latine vers Amérique du Nord, Afrique vers Europe, Asie du Sud vers Moyen-Orient et Europe ou l'Amérique du Nord, etc. Ce sont principalement des flux de travailleurs peu qualifiés.
 - Vers des pays en développement ou des pays émergents = surtout à l'intérieur des continents peu développés (ex : migrations intra-africaines) ; beaucoup de ces pays du Sud sont aussi des pays de transit vers des pays du nord.
 - Les migrations se font aussi entre pays développés et sont moins importantes (ex : mobilités de travail ou mobilités étudiantes : les travailleurs frontaliers, programme Erasmus en Europe, etc.).
 - Peu de migrations vers de pays développés vers pays en développement.

La majorité des flux sont légaux et se font pas exemple par avion.



pays dont les ressortissants peuvent circuler facilement à travers le monde¹

pays dont les ressortissants sont limités dans leur mobilité par les politiques migratoires des pays riches

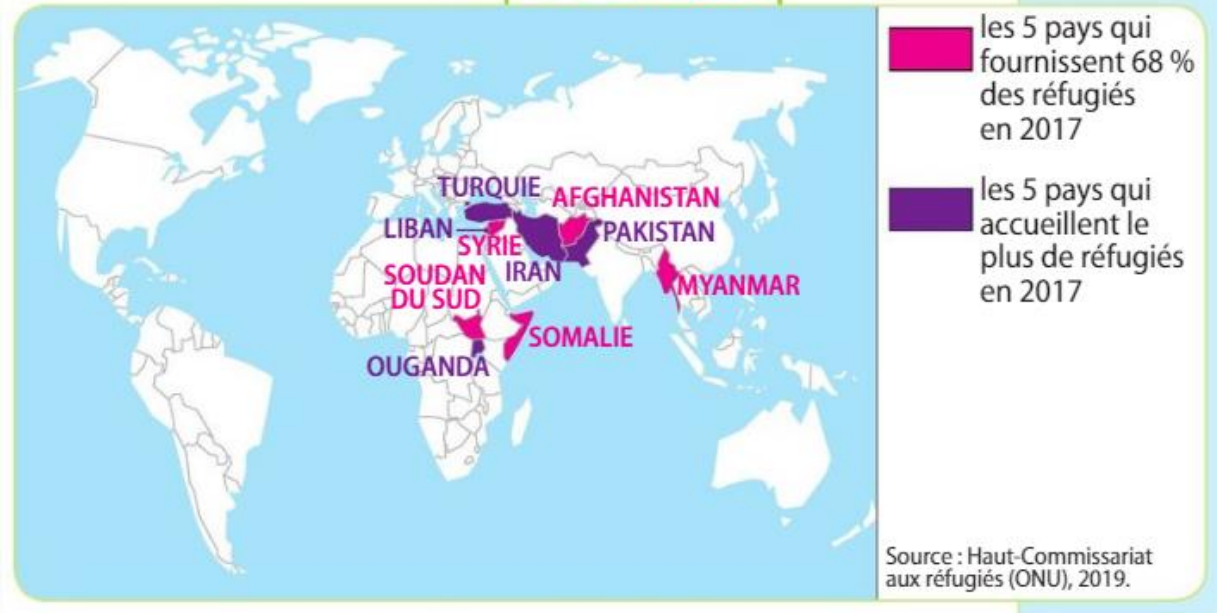
1. En fonction du nombre d'États où les ressortissants peuvent voyager sans visa.

Source : Carto, novembre-décembre 2018.

2) Les facteurs des migrations



Les réfugiés



• Fuir un danger

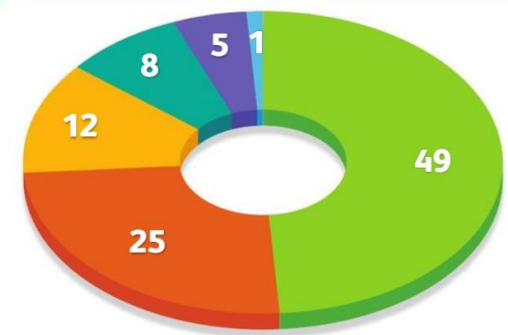
- Les migrations pour raisons politiques (persécution, dictature, guerre) et environnementales (fuir des catastrophes naturelles) peuvent permettre d'accorder aux migrants le statut de réfugié.

Ex : les Rohingya, peuple persécuté au Myanmar ; réf

Les Syriens fuyant la guerre et la répression, installés surtout dans les pays limitrophes = 4 millions de réfugiés, ce qui constitue depuis 2015 la principale communauté de réfugiés au monde.

Un réfugié : personne qui fuit son pays et demande la protection d'un autre.

Les réfugiés peuvent obtenir le droit d'asile dans le pays d'accueil.



Cumul des migrants climatiques entre 2015 et 2018, en %

- Asie de l'Est et du Pacifique
- Asie du Sud
- Amérique du Sud et Caraïbes
- Afrique subsaharienne
- Amérique du Nord
- Afrique du Nord et Moyen-Orient

Sources : Rapports IDMC de 2015 à 2018.

2 Une inégale répartition des migrations climatiques

- 23 millions de migrants climatiques en 2018 (143 millions en 2050)
- 86 % des migrations liées aux inondations, cyclones ou tempêtes



1 Famille abandonnant son habitation à la suite d'une inondation au Bangladesh



1

La « caravane » de migrants partie du Honduras vers les États-Unis à l'automne 2018

Chassés par la pauvreté et la violence, des migrants en route vers les États-Unis se sont trouvés bloqués sur un pont à la frontière entre le Guatemala et le Mexique, avant de forcer la frontière.

3

Le cas des « repatriés »

« Repatriés » africains, ce néologisme désigne la diaspora africaine qui a choisi de revenir dans

• Travailler et s'enrichir

➔ différences de développement entre pays motivent les migrations, surtout clandestines (Ex : les caravanes du Honduras vers les États-Unis). Mais elles sont parfois autorisées par le pays d'accueil.

➔ Le « brain drain » : migration de travailleurs qualifiés vers un pays riche.

- Migrations d'étudiants

Attrait des pays développés et des grandes métropoles

Ex. d'Erasmus



3) Les conséquences des mobilités pour les Etats

- **sur les pays de départ :**

- Négatives : perte de jeunes qualifiés avec le Brain drain
- Positives : les émigrés envoient de l'argent au pays, les remises (29% du PIB d 'Haïti)

- **Sur les pays d'arrivée :**

- Enrichissement grâce à une main d'œuvre bon marché dans les métiers pénibles (travailleurs saisonniers, bâtiment...) ou une main-d'œuvre qualifiée.
- Changements démographiques et territoriaux : par ex. Mexamérique au Sud-Ouest des Etats-Unis ; métropoles cosmopolites ; quartiers regroupant les diasporas ; permet de compenser le solde naturel déficitaire (Allemagne).

- **La gestion politique des migrations est source de débats :**
 - Politiques pour attirer des diplômés (Canada, Australie...)
 - Fermeture et/ou surveillance des frontières pour lutter contre immigration illégale (mur USA-Mexique, mise en place de camps de transit, opération Frontex de l'UE).
 - Routes migratoires varient en fonction des politiques des Etats.
 - Débats internes aux Etats sur l'accueil des migrants + tensions entre Etats.